



MINISTÈRE DE L'ÉDUCATION NATIONALE

Liberté
Égalité
Fraternité

Direction générale de l'enseignement scolaire



MINISTÈRE
DE L'ÉDUCATION
NATIONALE

*Liberté
Égalité
Fraternité*

CFA

TUTORIEL

INSCRIPTION AU PASSEPORT



VIA DÉMARCHES SIMPLIFIÉES



demarches-simplifiees.fr

Ce **sommaire** est **interactif** : vous pouvez cliquer sur l'étape qui vous intéresse pour y accéder directement.

<u>Étape 1</u>	Accédez à la plateforme demarches-simplifiees.fr à partir du lien unique
<u>Étape 2</u>	Vous n'avez pas de compte demarches-simplifiees.fr
<u>Étape 3</u>	Vous avez déjà un compte demarches-simplifiees.fr
<u>Étape 4</u>	Renseignez le formulaire

Accédez à la plateforme **demarches-simplifiees.fr** à partir du **lien unique** que vous trouvez notamment sur la page éducol dédiée à l'EDUCFI.

Deux situations sont possibles :

1. Vous n'avez **pas de compte** demarches-simplifiees.fr.
2. Vous avez déjà un **compte** demarches-simplifiees.fr.



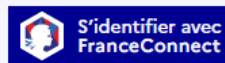
Campagne d'inscription 2024-2025 au passeport EDUCFI – CFA

⌚ Temps de remplissage estimé : 6 min

Commencer la démarche

Se créer un compte avec FranceConnect

FranceConnect est la solution proposée par l'État pour sécuriser et simplifier la connexion aux services en ligne.



[Qu'est-ce que FranceConnect ?](#)

OU

Créer un compte demarches-simplifiees.fr

J'ai déjà un compte

Retour au
sommaire

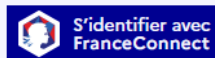
Campagne d'inscription 2024-2025 au passeport EDUCFI – CFA

Temps de remplissage estimé : 6 min

Commencer la démarche

Se créer un compte avec FranceConnect

FranceConnect est la solution proposée par l'État pour sécuriser et simplifier la connexion aux services en ligne.



[Qu'est-ce que FranceConnect ?](#)

ou

Cliquez ici

Créer un compte demarches-simplifiees.fr

J'ai déjà un compte

Vous n'avez **pas de compte** demarches-simplifiees.fr.

Il est préférable de vous connecter avec **l'adresse électronique de votre établissement** (historique et suivi facilités).

Il n'est pas recommandé d'utiliser FranceConnect qui nécessite une adresse électronique personnelle.

Cliquez ici avec l'**adresse électronique de votre établissement**.



demarches-simplifiees.fr

Vous avez déjà un compte ?

Agent

Se connecter

Aide

FR

Creation de compte sur demarches-simplifiees.fr

Se créer un compte avec FranceConnect

FranceConnect est la solution proposée par l'État pour sécuriser et simplifier la connexion aux services en ligne.



[Qu'est-ce que FranceConnect ?](#)

OU

Se créer un compte avec une adresse email

Les champs suivis d'un astérisque (*) sont obligatoires.

Adresse électronique *

Format attendu : adresse@mail.com



Un outil simple pour gérer les formulaires administratifs dématérialisés.

Vous êtes nouveau sur demarches-simplifiees.fr ?

[Trouvez votre démarche](#)

Confirmez votre adresse email



Un courriel de validation vous est envoyé à l'adresse de votre établissement (adresse utilisée pour créer votre compte).

Vérifiez les spams si nécessaire.

Dans le courriel reçu, cliquez sur le lien d'activation.



Information :

Avant d'effectuer votre démarche, nous avons besoin de vérifier votre adresse électronique **etablissement@ac-academie.fr**

Ouvrez votre boîte email, et cliquez sur le lien d'activation dans le message que vous avez reçu.

Si vous n'avez pas reçu notre message (avez-vous vérifié les indésirables ?), nous pouvons vous le renvoyer.

Renvoyer un email de confirmation

Retour au
sommaire



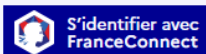
Campagne d'inscription 2024-2025 au passeport EDUCFI – CFA

Temps de remplissage estimé : 6 min

Commencer la démarche

Se créer un compte avec FranceConnect

FranceConnect est la solution proposée par l'État pour sécuriser et simplifier la connexion aux services en ligne.



[Qu'est-ce que FranceConnect ?](#)

OU

Créer un compte demarches-simplifiees.fr

J'ai déjà un compte

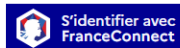
Cliquez ici

Vous avez déjà un **compte** demarches-simplifiees.fr.

Connexion à demarches-simplifiees.fr

Se créer un compte avec FranceConnect

FranceConnect est la solution proposée par l'État pour sécuriser et simplifier la connexion aux services en ligne.



[Qu'est-ce que FranceConnect ?](#)

OU

Se connecter avec son compte

Les champs suivis d'un astérisque (*) sont obligatoires.

Adresse électronique *

Format attendu : nom@domaine.com

Mot de passe *

☐ Afficher

[Mot de passe oublié ?](#)

☐ Se souvenir de moi

Se connecter



Un outil simple pour gérer les formulaires administratifs dématérialisés.

Vous êtes nouveau sur demarches-simplifiees.fr ?

Trouvez votre démarche

Renseignez vos **identifiants** (adresse électronique de votre établissement et mot de passe) pour demarches-simplifiees.fr.

Vous avez déjà un **compte** demarches-simplifiees.fr.



demarches-simplifiees.fr

Aide  FR

Mes démarches

Toutes les démarches

Nouveautés

Confirmez votre adresse email



Un courriel de validation vous est envoyé à l'adresse de votre établissement (adresse utilisée pour créer votre compte).

Vérifiez les spams si nécessaire.

Dans le courriel reçu, cliquez sur le lien d'activation.



Information :

Nous avons besoin de vérifier votre adresse électronique

etablissement@ac-academie.fr

Ouvrez votre boîte email, et **cliquez sur le lien d'activation** dans le message que vous avez reçu.

Si vous n'avez pas reçu notre message (avez-vous vérifié les indésirables ?), nous pouvons vous le renvoyer.

[Renvoyer un email de confirmation](#)

Si vous voyez cette page trop souvent, [consultez notre aide](#) ?.

En cas de difficultés, nous restons joignables [via ce formulaire](#).

[Retour au sommaire](#)

Revenir en arrière

Mes dossiers

Merci d'avoir confirmé votre connexion. Votre navigateur est maintenant authentifié pour 31 jours.

Campagne d'inscription 2024-2025 au passeport EDUCFI – CFA

🕒 Temps de remplissage estimé : 6 min

Commencer la démarche

Quel est l'objet de la démarche ?

L'éducation économique, budgétaire et financière des élèves porte un enjeu fort : la lutte contre le surendettement. Cette éducation est développée par l'éducation nationale en partenariat avec la Banque de France. Elle se déploie sur l'ensemble de la scolarité avec deux moments forts : la passation d'un Passeport EDUCFI, l'un au collège et l'autre en voie professionnelle.

Les établissements sont invités à inscrire leurs classes et préciser, le cas échéant, la nature des projets EDUCFI mis en place et leur valorisation, afin de faciliter le pilotage et le suivi des inscriptions, aux niveaux académique et national.

À qui s'adresse la démarche ?

Quelle est la durée de remplissage de la démarche ?

Vous pouvez commencer à renseigner le formulaire d'inscription en suivant les indications.

Campagne d'inscription 2024-2025 au passeport EDUCFI – CFA

🕒 Temps de remplissage estimé : 6 min

Identifier votre établissement

Renseignez le numéro de SIRET de votre entreprise, administration ou association pour commencer la démarche.

Numéro SIRET *

13001192700014

Pour trouver votre numéro SIRET, utilisez annuaire-entreprises.data.gouv.fr ou renseignez-vous auprès de votre service comptable.

Continuer

Vous devez renseigner
le **numéro SIRET** de
votre CFA.

Informations sur l'établissement

Nous avons récupéré auprès de l'INSEE et d'Infogreffe les informations suivantes concernant votre établissement.

Ces informations seront jointes à votre dossier.

Informations
récupérées grâce au
numéro SIRET de
votre CFA.

Cliquez ici pour
continuer.


CFA XXXXXXXXXXXXXXXX

- Siret : XXX XXX XXX XXXXX
- Libellé NAF : XX
- Code NAF : XX.XXX
- Adresse : XX

Nous allons également récupérer la forme juridique, la date de création, les effectifs, le numéro TVA intracommunautaire, le capital social de votre organisation. Pour les associations, nous récupérerons également l'objet, la date de création, de déclaration et de publication.

Les exercices comptables des trois dernières années pourront être joints à votre dossier.

Les 3 derniers bilans connus de votre entreprise par la Banque de France ont été joints à votre dossier.

→ [Autres informations sur l'organisme sur « annuaire-entreprises.data.gouv.fr »](#) 

Utiliser un autre numéro SIRET

Continuer avec ces informations

Dossier n° 20633564 - En brouillon depuis le 21 octobre 2024 15:09

Expirera le 21/10/2025 (12 mois après la création du dossier)

 Inviter une personne à modifier ce dossier ▼

Votre identité ▼

Les champs suivis d'un astérisque (*) sont obligatoires. Votre dossier est enregistré automatiquement après chaque modification. Vous pouvez à tout moment fermer la fenêtre et reprendre plus tard là où vous en étiez.

Une sauvegarde de la saisie est faite automatiquement.

Si votre saisie est interrompue, vous la retrouverez en vous reconnectant à votre compte sur demarches.simplifiees.fr.

Préambule

Dans le cadre de la généralisation du passeport EDUCFI, votre établissement est mobilisé. Afin de faciliter le pilotage et le suivi des inscriptions, aux niveaux académique et national, nous vous remercions de saisir les classes que vous inscrivez et de préciser, le cas échéant, la nature des projets EDUCFI mis en place et leur valorisation. Nous vous remercions pour votre collaboration et l'attention portée à ce formulaire. Les inscriptions sont ouvertes à partir du lundi 4 novembre 2024 jusqu'au vendredi 30 mai 2025. NOUS VOUS PRÉCISONS QUE LE RENSEIGNEMENT DES CLASSES DANS LE FORMULAIRE QUI SUIT VAUT INSCRIPTION.

Vos contacts :

Pour les questions liées au contenu du formulaire :

1 – votre référent académique EDUCFI (l'annuaire des référents peut être téléchargé sur la page Eduscol :

<https://eduscol.education.fr/180/education-economique-budgetaire-et-financiere-educfi> ?)

2 – Céline Rouault, chargée d'études, bureau des contenus pédagogiques et des langues –

celine.rouault@education.gouv.fr – tél : 01 55 55 23 04

Pour les problèmes techniques de connexion au questionnaire :

Thierry Voisine, chargé d'études, bureau de l'aide au pilotage et de la synthèse budgétaire –

thierry.voisine@education.gouv.fr - tél : 01 55 55 82 49

Votre brouillon est automatiquement enregistré. [En savoir plus](#) ?

Déposer le dossier

Le **formulaire** auquel
répondre apparaît sur
les diapositives
suivantes.

1. Informations générales sur l'établissement

Académie *

Département *

Renseignez le code ou le nom du département

Nom du CFA *

Numéro UAI du CFA (ex-numéro RNE) *

Ce numéro d'immatriculation comporte 7 chiffres suivis d'une lettre en majuscule.

Secteur *

☐ Public

☐ Privé

Votre brouillon est automatiquement enregistré. [En savoir plus](#)

Déposer le dossier

2. Inscription

Précisez les niveaux des classes inscrites au passeport EDUCFI : *

Vous pouvez sélectionner un ou plusieurs choix.

- ☐ 2nde professionnelle
- ☐ CAP
- ☐ Autre niveau de la voie professionnelle

Par quelles disciplines est portée l'organisation du passeport ? *

Vous pouvez sélectionner un ou plusieurs choix.

Parmi les apprentis que vous venez d'inscrire, y-a-t-il des apprentis à besoins éducatifs particuliers ? *

- ☐ Oui ☐ Non

Dans quels projets pédagogiques la mise en œuvre du passeport est-elle inscrite ? *

Vous pouvez sélectionner un ou plusieurs choix.

Une cérémonie de remise des passeports est-elle mise en place au sein de votre établissement ? *

- ☐ Oui ☐ Non

Une communication vers les familles est-elle mise en place par votre établissement ? *

- ☐ Oui ☐ Non

Votre brouillon est automatiquement enregistré. [En savoir plus](#)

Déposer le dossier

À la fin du formulaire,
cliquez sur **[Déposer le dossier]**.



Merci !

En cliquant sur [Accéder à votre dossier], vous avez la possibilité de joindre si besoin le référent académique EDUCFI via une messagerie intégrée.

Votre dossier sur la démarche Campagne d'inscription 2024-2025 au passeport EDUCFI

– CFA a bien été envoyé.

Vous avez désormais accès à votre dossier en ligne.

Vous pouvez échanger avec un instructeur.

[📄 Télécharger mon dossier \(PDF\)](#)

[Accéder à votre dossier](#)

[Déposer un autre dossier](#)

Campagne d'inscription 2024-2025 au passeport EDUCFI – CFA ● ACCEPTÉ

Dossier n° 20633564 - Déposé le 21 octobre 2024 15:32

Expirera le 21/10/2025 (12 mois après le traitement du dossier)

📄 Télécharger mon dossier (PDF)

👤 Inviter une personne à consulter ce dossier ▼

Résumé

Demande

Messagerie

La messagerie vous permet de contacter l'instructeur en charge de votre dossier.

Email automatique

le 21 octobre à 15 h 32

[Votre dossier n° 20633564 a bien été déposé (Campagne d'inscription 2024-2025 au passeport EDUCFI...)]

Bonjour,

Votre dossier n° 20633564 **a bien été déposé** et nous vous en remercions.

Cordialement,
Service du budget et des politiques éducatives territoriales, Direction générale de l'enseignement scolaire

Les champs suivis d'un astérisque (★) sont obligatoires.

Votre message ★

Écrivez votre message ici

Pièce jointe

Taille maximale : 20 Mo. Plusieurs fichiers possibles.

Parcourir... Aucun fichier sélectionné.

Envoyer le message

Messagerie
accessible ici.

Retour au
sommaire