









CONDUITES À TENIR EN CAS DE RISQUE DE SUBMERSION MARIN

■ CONSIGNE

Placer les vignettes (à découper) des conduites à tenir ou non dans les colonnes correspondantes. La couleur indique sur quelle ligne les vignettes doivent être placées.

Rappels pour l'enseignant

- le kit de secours peut contenir une réserve d'eau potable, de la nourriture, une lampe torche, des bougies, une radio à piles, une trousse médicale, des outils de base, des vêtements chauds, etc. ;
- pendant la crise, il faut éviter de passer des appels vocaux et ne prévenir les secours qu'en cas d'extrême nécessité. Cela permet de ne pas saturer les lignes téléphoniques, utiles à la gestion des urgences. On privilégie les messages (SMS) ou l'usage des réseaux sociaux pour indiquer sa situation et signaler que l'on va bien à ses proches ;
- surélever les meubles et les objets et monter à l'étage lorsque c'est possible permet de se protéger de la montée des eaux.

	CE QU'IL FAUT FAIRE	CE QU'IL NE FAUT PAS FAIRE
AVANT		
PENDANT		
APRÈS		

■ VIGNETTES À DÉCOUPER

Se tenir informé de l'évolution de la situation	Aller faire du bateau	Aller se baigner à la plage
Préparer un kit de secours	Rester chez soi	Vérifier l'amarrage de son bateau
Protéger les portes et les fenêtres, surélever les meubles et les objets	Rentrer les objets que le vent peut emporter	Évacuer par précaution si les autorités l'ordonnent
Rester à l'abri	Se mettre à l'étage	Aller prendre des photos
Aller réparer son toit	Couper les alimentations de gaz et d'électricité	Passer son temps au téléphone
Téléphoner aux secours si on est en danger		
Attendre les consignes des secours pour sortir	Toucher les fils électriques endommagés	Gêner les secours
Éviter les promenades sur le littoral qui a pu être fragilisé (falaise, ...)	Aller se promener dans les zones sinistrées	Si possible, se rendre disponible pour aider à la gestion de la crise